

ENTKALKEN

IMPRESSA E40/E45/E60/E65

(Dauer ca. 45 Minuten)



Blinkt



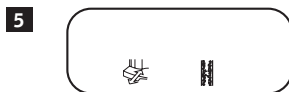
OFF 1x drücken und
2 Std. abkühlen lassen



Wassertank leeren



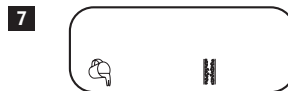
3 Sek. drücken



Leuchtet



Tropfschale und
Tresterbhälter
leeren und wieder
einsetzen



Leuchtet



2 Entkalkungsta-
bletten in 0.5 Liter
Wasser auflösen




Lösung in Tank
giessen, Tank
einsetzen

10



Leuchtet

11



12



Leuchtet

13



0.5 Liter-Gefäß
unter das Auslauf-
rohr stellen

14



1x drücken

15



Leuchtet und blinkt,
der Entkalkungs-
ablauf beginnt.

16



Leuchtet

17



Tropfschale und
Tresterbehälter
leeren und wieder
einsetzen

18



19

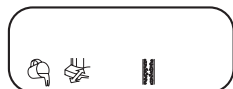


20



Der Entkalkungsab-
lauf wird fortgesetzt

21



Leuchtet

22



Wassertank ausspülen
und mit frischem Was-
ser füllen

23



Tropfschale und
Tresterbehälter
leeren und wieder
einsetzen

24




Der Entkalkungsab-
lauf wird fortgesetzt

25



Leuchtet

26



27



28



0.5 Liter Gefäß
unter das Auslauf-
rohr stellen

29



1x drücken

30




Leuchtet und blinkt,
der Entkalkungsab-
lauf wird fortgesetzt

31



Leuchtet

32



33



34



Tropfschale und Tre-
sterbehälter
leeren und wieder
einsetzen

35



Wassertank ausspülen
und mit frischem Was-
ser füllen

36



Der Entkalkungsab-
lauf wird fortgesetzt

37



38



Leuchtet

39



1x drücken

40



Bereit